

DESCRIPTIF DES FORMATIONS PROCESSUS CORPORELS d'ACCESS™



EMPOWERING PEOPLE TO KNOW THAT THEY KNOW

BARS FACILITATOR

All of life comes to me with ease & joy & glory!

~ visit ~

ACCESSCONSCIOUSNESS.COM

Pour toute information complémentaire à ce document, veuillez consulter le site internet www.tarahealingcenter.be

Lieu du stage : Tara Healing Center, Rue Mathysart 19 à 4053 Embourg (Liège)

Durée et horaire : Accueil 9h - Début de la formation 9h15 – Fin de la formation : vers 17h00

Prochaines formations

- Samedi 29 septembre 2018: Processus Corporels n°1 et n°4 (processus corporels globaux pour la douleur)
- Lundi 8 octobre 2018 : Processus Corporels n°6 et n°10 (dépression et addictions)
- Mardi 30 octobre 2018 : Processus Corporels n°1 et n°4 (processus corporels globaux pour la douleur)
- Dimanche 18 novembre 18 : Processus Corporels n°6 et n°10 (dépression et addictions)

Que sont les processus corporels d'Access™ ?

Les processus corporels d'Access sont au nombre de soixante !

Soixante possibilités différentes de s'auto-guérir et de guérir les autres de manière simple et efficace. La seule chose exigée est la volonté d'être présent, de toucher les corps et de recevoir les impressions du corps sur lequel on travaille ! Chaque processus énergétique active une énergie de transformation différente. Ils fonctionnent tous par l'apposition des mains sur le corps et sont destinés à faciliter une meilleure communication avec le corps.

Lors de chaque classe, deux processus corporels seront facilités.



Combien de points de vue fixes utilisez-vous pour créer le corps qui ne vous satisfait pas ?

Qu'avez-vous décidé que vous ne pouvez pas changer dans votre corps ?

Processus corporel Numéro 1

Le processus corporel Numéro 1 est l'un des processus les plus dynamiques d'Access Consciousness. Il est l'outil de choix pour défaire presque tous les dysfonctionnements du corps ! Ce processus corporel global permet de défaire les programmations que nous avons créées dans notre corps : Il travaille en particulier sur la stimulation du système immunitaire et permet de défaire de nombreuses douleurs, souffrances, points de vue fixes et limitations que nous avons créées de toutes pièces dans notre corps.

Il est souvent le premier processus corporel pratiqué sur une personne et peut être combiné avec d'autres processus corporels. Il peut être pratiqué de « manière systématique » sur le corps dans son entièreté (des pieds à la tête – sur les 2 faces du corps) ou de manière plus précise soit sur des organes spécifiques soit sur le système immunitaire en particulier.

Processus corporel Numéro 2

Ce processus corporel permet de dé-créer tout ce que le corps fait par imitation des autres : douleurs, points de vue fixes, jugements, maladies, vieillissement ... Nous avons cette capacité à nous adapter aux autres ; ce qui implique que nous verrouillons dans notre corps une série de comportements et attitudes pour dupliquer et comprendre les autres. Nous bloquons des similarités dans notre corps pour s'adapter aux autres !

Processus corporel numéro 3

Ce processus corporel permet d'améliorer la vision, soulage les problèmes de sinus, agit sur l'effet "halo" dû à l'utilisation prolongée des écrans. En apposant les mains sur les yeux et en activant le processus, la personne "corrige" sa vision. En ajoutant le processus numéro 7, ce double processus peut aider la personne à se défaire d'expériences traumatiques aux yeux (zona ophtalmique, trop grande exposition à la lumière des flashes...).

Processus corporel Numéro 4

Ce processus offre la capacité à changer ou à transformer n'importe quoi. Il peut être appliqué aussi bien sur le corps d'une personne que sur un organe précis ou sur des aliments ! Il est en lien direct avec les molécules. Manifestation Dé-moléculaire permet de faire changer/créer quelque chose qui devrait être là et qui n'est pas là tandis que Dé-manifestation moléculaire permet de faire disparaître/dé-créer quelque chose qui est là et qui ne devrait pas être là !

Processus corporel Numéro 5

Ce processus corporel agit tout particulièrement sur les traumatismes physiques du corps et sur les tissus cicatriciels du corps. Il travaille sur la mémoire du traumatisme. Il est très efficace sur les cicatrices chirurgicales.

Processus corporel Numéro 6

Ce processus permet de travailler sur les court circuits créés par notre corps : circuits ouverts, fermés, croisés, cassé ou non activés qui empêchent une guérison du corps de survenir. Un bon fonctionnement de nos circuits énergétiques (canaux éthériques) permet de maintenir un corps en bonne santé. Il peut être utilisé pour les personnes atteintes du trouble du déficit de l'attention ou de TOCs.

Processus corporel Numéro 7

Ce processus corporel est particulièrement indiqué pour défaire les effets traumatiques cumulés sur et dans le corps. Lorsqu'un traumatisme est répété, le corps s'habitue à vivre avec une douleur, un stress ou un point de vue fixe. Le corps s'adapte alors à un niveau de douleur ou à une fonction diminuée comme si c'était normal. Ce système de maintien entraîne lui-même de nouveaux traumatismes au corps. Ce processus corporel permet de déverrouiller ce qui maintient ce système d'acceptation de souffrance traumatique. Très efficace contre le stress !

Processus corporel Numéro 8

Ce processus corporel permet en quelques heures de changer le système immunitaire de la personne. Il combat les maladies bénignes comme les rhumes, les gripes ... Il peut aussi être utilisé pour combattre les insomnies et l'arthrite.

Processus corporel Numéro 9

Ce processus corporel est particulièrement indiqué pour détendre et relaxer le corps dans sa globalité. Il travaille sur les tensions musculaires du corps et permet de délier les muscles tendus, noués, surmenés ou épuisés.


Processus corporel Numéro 10

Ce processus corporel permet de dé-créer les points de vue fixes que l'on a créés et bloqués dans le corps et qui engendrent douleur, tristesse et chagrin. Ce processus est efficace particulièrement pour les handicaps corporels, les paralysies et la dépression.

Processus corporel Lifting énergétique d'Access

Ce processus corporel est un soin énergétique phare d'Access. Il permet l'activation d'une trentaine d'énergies spécifiques simultanément dont en particulier les processus corporels n°1,4 ,5 et 7. Il peut être activé de manière ciblée sur le visage et le décolleté ou de manière plus globale partout où le corps le demande ! Il suffit de suivre l'énergie ! Les effets de ce soin sont bien au-delà du ralentissement du vieillissement des cellules !

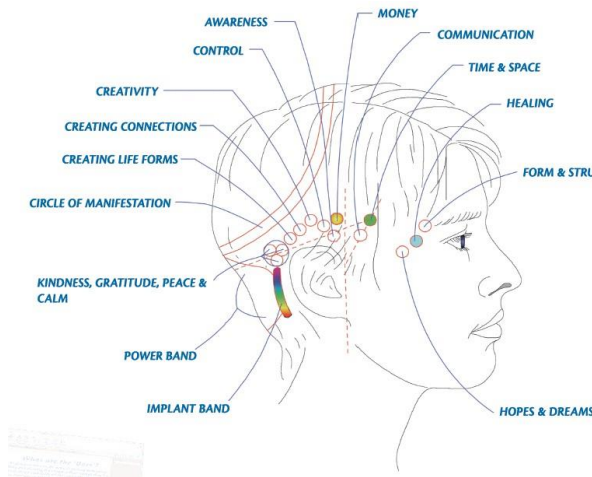
Merci de consulter le descriptif de la formation sur le site car ce processus est enseigné seul durant une journée (prix 260€).



Le lifting énergétique d'Access permet au visage et au corps de retrouver vitalité et harmonie et d'installer dans le corps une nouvelle manière permanente de fonctionner.

Activation de certaines barres de la méthode Access Bars™ pour lancer les processus corporels

La technique Access Bars™ est une technique énergétique quantique simple et efficace qui procure des effets immédiats, profonds et durables. Lors des formations processus corporels nous apprendrons à activer certaines des barres de la méthode Access Bars ; notamment la bande d'implant, le barre de guérison, la barre corps et la restructuration des corps.



Qu'est-ce que la méthode Access Bars™ ?

En apposant les doigts sur des points parallèles, situés de part et d'autre du crâne du receveur et en les laissant reposer plusieurs minutes, le donneur crée des connexions (appelée Bars d'Access™). L'activation de ces barres va dissiper la charge électromagnétique qui maintient en place les pensées et les considérations du receveur.

Ces connexions vont permettre de relâcher, dissoudre et libérer les mémoires, les croyances et les schémas répétitifs qui sont enfouies à l'insu du receveur dans son inconscient

Déroulement de la journée de formation Processus Corporels d'Access™

Cette journée de formation allie une présentation théorique de quelques bases d'Access Consciousness™ à une pratique des deux processus corporels sélectionnés pour le jour de la formation.

Sujets traités lors de la formation :

- Introduction aux notions de base d'Access Consciousness
- Access Consciousness et le corps, c'est quoi ?
- Questions et formules de déblayage spécifiques d'Access pour régénérer le corps
- Apprentissage de deux processus corporels complets d'Access™ par le biais de la pratique : deux échanges sont organisés le matin et l'après-midi, chaque futur praticien devant donner et recevoir deux processus corporels.

Aucun prérequis n'est nécessaire pour suivre l'une des formations Processus corporels bien qu'elle sera plus efficace si vous avez la formation Access Bars avant

Certification

Après la journée de formation, un certificat de praticien de 2 Processus Corporels d'Access Consciousness est délivré. Ce certificat permet de pratiquer les 2 processus sur soi-même et sur les autres.

Tarif

- Journée de formation : 200 € TVAC (180 € si vous suivez une deuxième formation Processus Corporel)
- Un acompte de 80 € est demandé afin de confirmer la participation, le versement du solde de 120€ devant être effectué au plus tard le jour de la formation sur le compte IBAN BE80 0016 7502 3177 (code BIC GEBABEBB) ouvert au nom de KELIOS SPRL, Rue Mathysart 19, BE- 4053 EMBOURG - TVA BE0 847 253 527.

Inscription

- Sur simple envoi d'un mail à info@tarahealingcenter.com mentionnant :
- Date de la formation souhaitée

- Nom et prénom + Adresse + Date de naissance
- N° de téléphone ou GSM
- Envoi par retour d'une confirmation de l'inscription
- Communication en temps utile d'un itinéraire voiture et des éventuelles possibilités de co-voiturage


Divers

- Attention durant le stage, prévoir d'être à l'aise dans ses vêtements et de se déchausser
- Boissons disponibles gratuitement sur place : eau, thé, coca

CONTACT : Catherine JEUKENS

00 32 476 07 99 23

info@tarahealingcenter.com

 Reiki Tara Healing Center

www.tarahealingcenter.be



TARA HEALING CENTER

Soins énergétiques en
REIKI et ACCESS BARS™
Initiations et formations